



Digitale Patientenakte

mediDOK® hat mit seinen verschiedenen Softwareprodukten die Grundlage für die digitale Patientenakte geschaffen. Ob niedergelassene Ärzte, Ambulanzen, MVZ, Ärztenetze oder Kliniken – es ist die ideale Gesamtlösung für die Ärzteschaft, die die Vorteile der digitalen Patientenakte mit einer professionellen Bild- und Dokumentenarchivierung nutzen möchten.

mediDOK® ist der Standard der medizinischen Dokumenten- und Bildarchivierung. Da mediDOK® über Schnittstellen zu den gängigen Patientenverwaltungs-Systemen verfügt, können Sie direkt aus Ihrer Karteikarte die Bilder und Dokumente in mediDOK® aufrufen.


mediDOK® verfügt über ein zertifiziertes Qualitätsmanagementsystem gemäß den Normen DIN EN ISO 9001 und DIN EN ISO 13485.

mediDOK® 2.0 ist gemäß Anhang II ohne Abschnitt 4 der Richtlinie 93/42/EWG als Medizinprodukt der Klasse IIb zertifiziert und erfüllt somit die Anforderungen dieser EU-Richtlinie.

mediDOK® arbeitet mit einem bundesweit flächendeckenden Händlernetz, über das das mediDOK® Bild- und Dokumentenarchiv bezogen werden kann. Unser autorisierter Händler vor Ort steht Ihnen bei Fragen zur Software und hinsichtlich der notwendigen Systemvoraussetzungen gerne zur Verfügung.

Überreicht durch:

Keplerring 9
84030 Ergolding
Tel.: 0871 / 9 72 56 - 0
Fax: 0871 / 9 72 56 - 18
<http://www.connet-edv.de>
info@connet-edv.de



Über **8500 Kollegen** nutzen ihn täglich

Workflow mit Potenzial!




mediDOK Software Entwicklungsgesellschaft mbH
VITALiS Zentrum
Handschuhheimer Landstraße 11
69221 Dossenheim
Telefon: +49 (0)6221 8768-0
Telefax: +49 (0)6221 8768-10



www.medidok.de · info@medidok.de

FA 02/03 | 5.0.10.10





mediDOK® Scan

Der digitale Workflow beginnt mit der eingehenden Post

Tagtäglich bekommen Arztpraxen und Kliniken zahlreiche Fremdbefunde, Bilder, Facharztberichte, spezielle Laboranalysen etc. über den Postweg, die zugeordnet und archiviert werden müssen. Dies ist sehr zeitaufwändig und kostenintensiv.

Deshalb werden schon heute jeden Tag ca. 100.000 Seiten über die Scanner-Schnittstelle von **mediDOK®** einfach und sicher archiviert. Durch die direkte Ablage in der Patientenkartei stehen diese Unterlagen an allen Arbeitsplätzen sofort zur Verfügung und können auch per Fax oder E-Mail an Kollegen weitergeleitet werden.

Unterstützung aller gängigen Scanner und mit optionaler OCR-Texterkennung



Quality and Competence in Medical Imaging

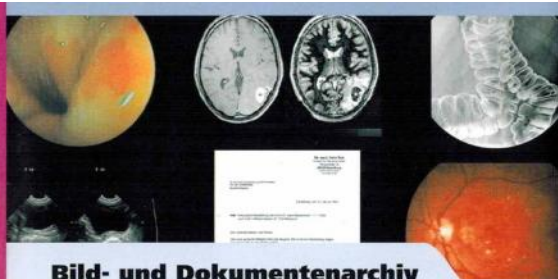


Bild- und Dokumentenarchiv

Zuverlässige patientenbezogene Archivierung von sämtlichen Bildern und Dokumenten



Das beliebte Bild- und Dokumentenarchiv

mediDOK® ist eines der meist genutzten Bild- und Dokumentenarchivierungs-Programme im medizinischen Bereich, das in Zusammenarbeit mit Ärzten speziell entwickelt wurde.

So werden täglich ca. 75.000 Bilder aller Art (z. B. Ultraschall, Endoskopie, Digitalkamera, Dermatoskopie, Videoaufnahmen mit Loops etc.) mit **mediDOK®** patientenbezogen archiviert.

Selbstverständlich können diese Unterlagen an jedem Arbeitsplatz sofort weiterverarbeitet und als Ausdruck den Patienten mitgegeben werden.

Des Weiteren hält **mediDOK®** umfangreiche Zusatzmodule optional für individuellere Lösungen bereit.



mediDOK® PACS

Das Röntgenarchiv mit intelligentem Workflow

Die **mediDOK®** PACS Software ist die kostengünstige Gesamtlösung für alle Radiologen bzw. Teilradiologen. In der zertifizierten Software stehen zahlreiche Darstellungs-, Bearbeitungs- und Vermessungsmöglichkeiten für digitale Röntgenbilder und Schnittbildserien zur Verfügung. Für einen reibungslosen Arbeitsablauf sorgt dabei die einzigartige Worklist.

Mit **mediDOK®** PACS werden täglich ca. 20.000 Bilder aus DR, CR, CT oder MR über die DICOM 3.0 Schnittstelle im **mediDOK®** Archiv abgespeichert. Bilder, die nie mehr gesucht werden müssen, da sie jederzeit an allen Arbeitsplätzen eingesehen werden können.

Und mit mediDOK® PACS gibt es die ausgereifte Software zur Befundung von digitalen Röntgenbildern

